
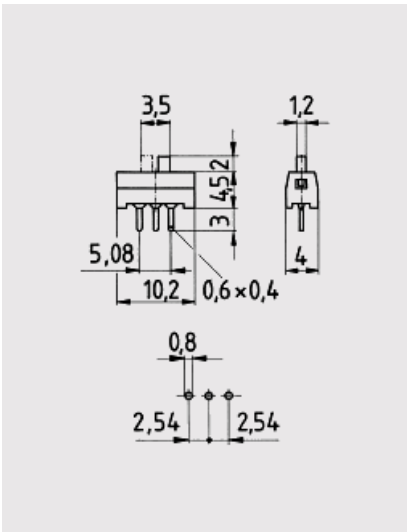


BAUREIHE 9078

Leiterplattenanschluss gerade



Schaltfunktion 1polig
E E 9078.0101

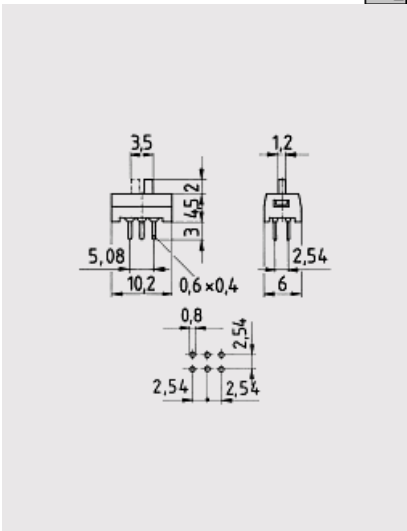


Zeichnung als .pdf

Technische Daten



Schaltfunktion 2polig
E E 9078.0201

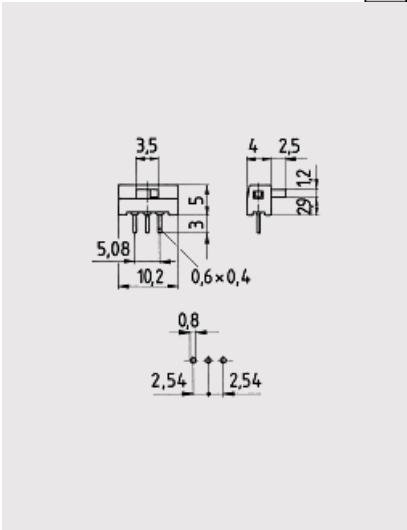


Zeichnung als .pdf

Technische Daten




Schaltfunktion 1polig
E E 9078.0301
Schieber seitlich

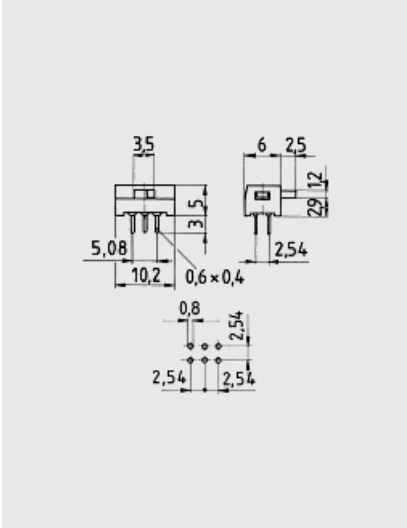



Zeichnung als .pdf



Schaltfunktion 2polig
E E 9078.0401
Schieber seitlich

Technische Daten 



Zeichnung als .pdf 
Technische Daten 